

# REVISOR- BRANCHEN 2014

*Nøgletal*



[www.fsr.dk](http://www.fsr.dk)

FSR - danske revisorer er en  
brancheorganisation for  
godkendte revisorer i  
Danmark. Foreningen  
varetager revisorerens  
interesser fagligt og politisk.

## Revisorbranchen 2014:

### Forord

#### **Forandringer, nye ydelser og tilfredse kunder giver stabil omsætning**

Revisorbranchen præsterede i 2014 en omsætning på 15,39 mia. kr. På den ene side er branchen lykkedes med at holde efterspørgslen på niveau med forrige år - trods store omstillinger både internt i revisionsfirmaerne og eksternt i forhold til kunderne. På den anden side har branchen og revisionsfirmaerne selvfølgelig også en ambition om at løfte omsætningen, som har ligget stabilt omkring de 15 mia. kr. de seneste mange år.

Omstillingen fra en høj grad af lovgivningsdrevne til nu mere markedsdrevne ydelser koster på den korte bane omsætning. Til gengæld vil revisionsfirmaerne med de igangværende fornyelser, investeringer og effektiviseringer på sigt blive meget stærkere og skabe grobund for, at efterspørgslen fra kunderne tager til, og omsætningen stiger. Det gælder for både erklæringsarbejdet fx revision og udvidet gennemgang, hvor langt størstedelen af virksomheder fortsat vælger revision eller har en revisor tilknyttet, selvom der ikke er lovkrav herom. Og det gælder for den virksomhedsøkonomiske rådgivning fx i forhold til forretningsplaner, finansiering, virksomhedshandler, hvor revisor ofte er en central facilitator.

Afsættet for revisorerne til nye forretninger med kunderne er mere end gode. Kunderne betragter deres revisor som meget troværdig, og samlet set vurderer virksomhederne, at revisor er den centrale rådgiver, når det kommer til virksomhedsøkonomi – også set i forhold til advokater, bankrådgivere og managementkonsulenter.

Uanset om det gælder revision eller rådgivning, så drejer det sig om, at ydelserne skaber værdi for kunden og slår igennem på bundlinjen.



*Charlotte Jepsen  
Adm. direktør*

*FSR – danske revisorer*

## **Revisorbranchen i overskrifter**

### **Stabil omsætning – trods mange forandringer**

Revisorbranchen omsatte i 2014 for 15,39 mia. kr., hvilket stort set er på niveau med året før (-0,5 pct.). Branchen fortsætter dermed den stabile udvikling i omsætningen, som har været kendetegnende siden midten af 00'erne. Selv under den økonomiske krise efterspurgte kunderne stadig revisorerne ydelser, hvilket naturligvis bidrager til den stabile udvikling. 2014 blev i det hele taget et år, hvor rådgiverbranchen i bredere forstand måtte tage sig til takke med beskeden vækst.

Imidlertid dækker omsætningsudviklingen - især i de senere år - over en række faktorer, der har stor betydning for omsætningen. Overordnet ses det, at kunderne ser mere kritisk på priserne for kerneydelserne revision og regnskab. Samtidigt betyder liberaliseringen af revisionspligten, at 2 ud af 3 danske virksomheder ikke længere er pålagt revision. Selvom mange virksomheder fortsat beholder deres revisor, så trykker begge dele omsætningen ned.

### **Kunderne vælger nye erklæringsydelser og rådgivning til**

At branchen alligevel formår at holde omsætningen stabil skyldes, at virksomheder i stedet vælger andre og nye ydelser fra revisorerne til - og i højere grad benytter revisoren til andre rådgivningsopgaver.

Fx valgte godt 13.000 virksomheder revisorerne nye erklæringsydelse "Udvidet gennemgang", der er et alternativ til revision og som første gang kunne komme i brug på 2013-årsregnskaberne.

Antallet af virksomheder, der vælger at få hjælp fra revisor til at opstille regnskabet er steget markant fra 6.477 til 24.088. Langt hovedparten af virksomhederne vælger dog stadig revision (ca. 156.000), bl.a. fordi virksomhederne lægger vægt på den troværdighed en revision giver over for bank, leverandører og samfund - samt de økonomiske besparelser, der fx ligger på renten, når en virksomhed bliver revideret.

Samtidigt er revisor ifølge målinger i høj grad blevet virksomhedernes "bøvl-hjælper". Især skat, moms og afgifter er et komplicerede områder, hvor mange virksomheder får hjælp fra revisoren. Virksomhederne får også hjælp til at holde styr på de mange steder, hvor de skal indberette til det offentlige.

På rådgivningsdelen oplever revisorerne fortsat efterspørgsel i forhold til at fremskaffe finansiering, en opgave der fortsat volder mange især mindre virksomheder problemer. Den øgede økonomiske aktivitet giver samtidigt flere virksomhedshandler, hvor revisor ofte spiller en central rolle, hvilket også gælder ved generationsskifter. Det smitter naturligvis positivt af på revisorbranchen.

### **Øget effektivitet**

I 2014 har revisionsfirmaerne fortsat haft fokus på at øge effektiviteten. Medarbejderstaben er tilpasset yderligere og følger dermed trenden fra de forudgående år.

Effektiviteten bliver også skærpet af, at branchen i disse år oplever en konsolideringsbølge, hvor mange revisionsfirmaer vælger at gå sammen. Foruden effektivitetsforbedringer giver større enheder også revisionsfirmaerne mulighed for at tilbyde en bredere palette af ydelser, både inden for erklæringsområdet (revision, udvidet gennemgang mv.) og inden for den bredere virksomhedsøkonomiske rådgivning. Dermed kan revisionsfirmaerne bedre imødekomme markedets behov og styrke deres konkurrenceevne i forhold til andre rådgivningsvirksomheder.

### **OM FSR – ANALYSE**

FSR - danske revisorer udarbejder løbende analyser og surveys, som tager udgangspunkt i aktuelle og relevante problemstillinger i branchen og i erhvervslivet mere generelt. Formålet med undersøgelse er, at sætte fokus på brancherelevante emner og nyttiggøre den unikke viden som foreningens medlemmer besidder. Revisor er virksomhedernes foretrukne rådgiver og har i kraft af sin særlige position i erhvervslivet en dyb indsigt i virksomhedernes økonomi, regnskab og organisation. Gennem undersøgelse ønsker FSR – danske revisorer at udbrede kendskabet til revisorbranchen og bidrage til en kvalificeret debat om branchens og erhvervslivets rammevilkår. Det er tilladt at citere fra publikationen med tydelig kildeangivelse og med henvisning til FSR – danske revisorer.

### **ISSN-NR.: 2245-7534**

Denne publikation indgår i det nationale center for registrering af danske periodika, ISSN Danmark, med titlen "FSR - Analyse".

### **KONTAKT**

Henvendelser angående analysens konklusioner kan ske til:

Erhvervspolitisk direktør, Tom Vile Jensen på tvj@fsr.dk eller tlf. 41 93 31 51

Kommunikationschef, Anders Lau på ala@fsr.dk eller tlf. 41 93 31 47

Analytiker, Thomas Baadsgaard på tba@fsr.dk eller tlf. 41 93 31 79

## Nøgletal for revisorbranchen

Danmarks Statistik opdaterer løbende en lang række statistikker, som på forskellig vis illustrerer, hvordan det går de mange brancher i dansk erhvervsliv. Dette omfatter blandt andet tal for de forskellige branchers samlede salg, beskæftigelse, regnskabstal med videre.

### Revisorbranchen har genoprettet stabiliteten efter krisen

Ifølge tal fra Danmarks Statistik havde revisorbranchen et samlet salg på 15,39 mia. kr. i 2014.<sup>12</sup> Til sammenligning var den samlede omsætning i de 12 største danske revisionsfirmaer samme år på 8,34 mia. kr., svarende til over halvdelen af omsætningen i hele branchen. Revisionsvirksomhederne må derfor antages at stå for en betydelig del af den økonomiske aktivitet i branchegruppen Revision og Bogføring. Nedenfor ses omsætningsudviklingen for branchen i perioden 2006 til 2014.

**Figur 1: Omsætningsudvikling**



Kilde: Danmarks Statistik / FIKS1 & FIKS33-  
Revision og bogføring (DB07), samlet salg i mio. kr.(løbende)<sup>3</sup>

Fra 2006 til 2007 steg omsætningen i branchen fra 14,69 mia. kr. til 15,98 mia. kr., en stigning på knap 9 pct. I den efterfølgende periode frem faldt omsætningen i branchen med i alt 1 mia. kr. til 14,99 mia. kr. i 2010. Faldet i omsætningen i denne periode skal ses i sammenhæng med

<sup>1</sup> Danmarks Statistiks opgør revisorbranchen under branchegruppe Revision og Bogføring, som ud over revisionsfirmaer også består af virksomheder, der yder virksomhedsøkonomisk rådgivning og bogføring. Denne branchegruppe er den bedste indikator for tilstanden og udviklingen i revisorbranchen.

<sup>2</sup> Termen "samlet salg" bruges af Danmarks Statistik i statistikker, der er baseret på momsstatistikken.

<sup>3</sup> FIKS33 går kun tilbage til 2009, hvorfor der benyttes tal fra FIKS1 for at illustrere udviklingen før finanskrisen

finanskrisen, som brød ud i 2008 og skabte en dyb lavkonjunktur i økonomien. Allerede det efterfølgende år viste branchen dog tegn på bedring, hvor omsætningen steg til 15,35 mia. kr. Siden 2011 har omsætningen i revisorbranchen ligget på et stabilt niveau med kun små årlige udsving. I 2014 endte omsætningen i branchen på 15,39 milliarder kroner, hvilket var stort set det samme som året før.

Sammenlignes væksten i omsætningen i revisorbranchen med andre rådgivende brancher ses det, at der generelt i disse brancher opleves en begrænset vækst i 2014 i forhold til i 2013. Advokatbranchen har dog formået at vende en tilbagegang i 2013 til en begrænset fremgang i 2014. Branchen for virksomhedskonsulenter og branchen for arkitekter og rådgivende ingeniører har i 2014 oplevet en opbremsning i væksten sammenlignet med 2013. Begge brancher oplever dog stadig vækst med en pæn fremgang især i branchen for virksomhedskonsulenter. Forskellene i vækstraterne for de forskellige brancher skal ses i lyset af, at forskellige forhold påvirker omsætningen i de forskellige brancher.

**Tabel 1: Væksten i udvalgte rådgiverbrancher**

	2010	2011	2012	2013	2014
Advokatvirksomhed	12,0%	9,6%	3,0%	-6,3%	1,2%
Revision & Bogføring	-4,6%	2,4%	-0,6%	1,3%	-0,5%
Virksomhedskonsulenter	-4,8%	-3,5%	14,0%	15,7%	4,1%
Arkitekter & rådgivende ingeniører	-3,0%	0,6%	-0,4%	14,2%	2,0%

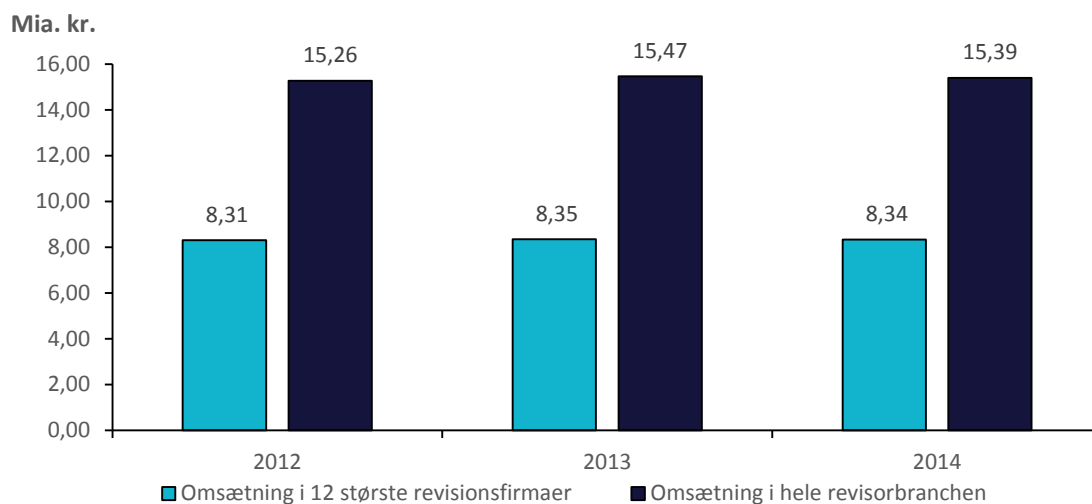
Kilde: Danmarks Statistik / FIKS33

Årlig vækst i samlet salg i rådgivende brancher (løbende priser)

### **Mere end halvdelen af branchens omsætning kommer fra de største**

De største revisionsfirmaers omsætning har ligesom resten af branchens omsætning ligget på et stabilt niveau siden 2012. I 2014 udgjorde omsætningen i de 12 største revisionsfirmaer 8,34 mia. kr. og dermed over halvdelen af omsætningen i hele branchen (54 pct.). Dette har været tilfældet de sidste 3 år.

**Figur 2: Omsætningen i de 12 største revisionsfirmaer og hele revisorbranchen**



*Kilde: Danmarks Statistik / FIKS33 &*

*Berlingske Business Revisorguide 2014 & 2015, samt egne beregninger*

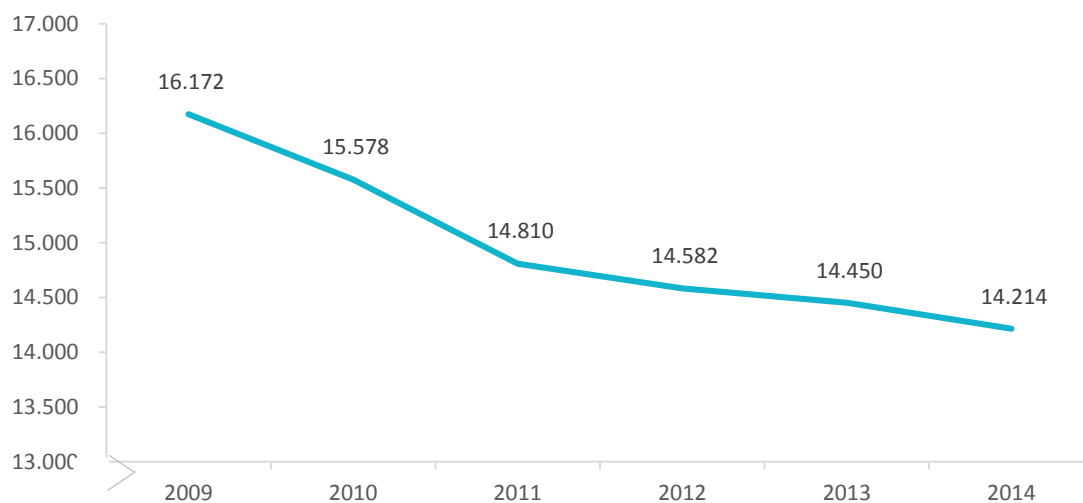
*Regnskaber i de tolv største revisionsfirmaer i Danmark målt på omsætning*

Omsætningen i de 12 største revisionsfirmaer har ligesom resten af branchen kun oplevet små udsving i løbet af de seneste tre år. Således har disse revisionsfirmaer oplevet en lille stigning i omsætningen fra 2012 til 2013 og herefter et meget lille fald fra 2013 til 2014. Både i 2012, 2013 og 2014 udgjorde omsætningen i de 12 største revisionsfirmaer mere end halvdelen af omsætningen i hele branchen.

### **Tilpasning af medarbejderstaben**

Revisorbranchen har efter finanskrisen været inde i en konsolideringsperiode, hvilket blandt andet har medført en tilpasning af medarbejderstaben. I perioden fra 2009 til 2011 oplevede branchen således et fald i beskæftigelsen fra over 16.000 til knap 15.000 fuldtidsbeskæftigede. Efter 2011 er denne udvikling aftaget, så der i 2014 var 14.214 fuldtidsbeskæftigede i revisorbranchen.

**Figur 3: Antal ansatte**



*Kilde: Danmarks Statistik - Beskæftigelse for lønmodtagere (BFL), der er baseret på virksomhedernes indberetning til e-indkomst. Tal og beregninger er leveret af Dansk Erhverv*

### **Branchen er blevet mere produktiv**

Den forholdsvis stabile omsætning i hele revisorbranchen, især i årene efter finanskrisen, sammenholdt med tilpasningen i medarbejderstaben giver en indikation af, at hver enkelt medarbejder i revisorbranchen formår at skabe en stadig større omsætning. Dermed giver udviklingen i disse to mål et fingerpeg om, at revisionsfirmaerne er blevet mere produktive.

Produktiviteten for de beskæftigede i branchen kan illustreres med den såkaldte værditilvækst pr. årsværk. Værditilvækst pr. årsværk er et mål for den omsætning, som en gennemsnitlig ansat har skabt i løbet af et år. Siden starten af dette årtusind er værditilvæksten i branchen steget 37,5 pct. fra 455.000 kr. pr. ansat i 2001 til 625.000 kr. pr. ansat i 2012. Dermed har branchen oplevet en betydelig stigning i værditilvæksten pr. årsværk i perioden fra 2001 til 2012.

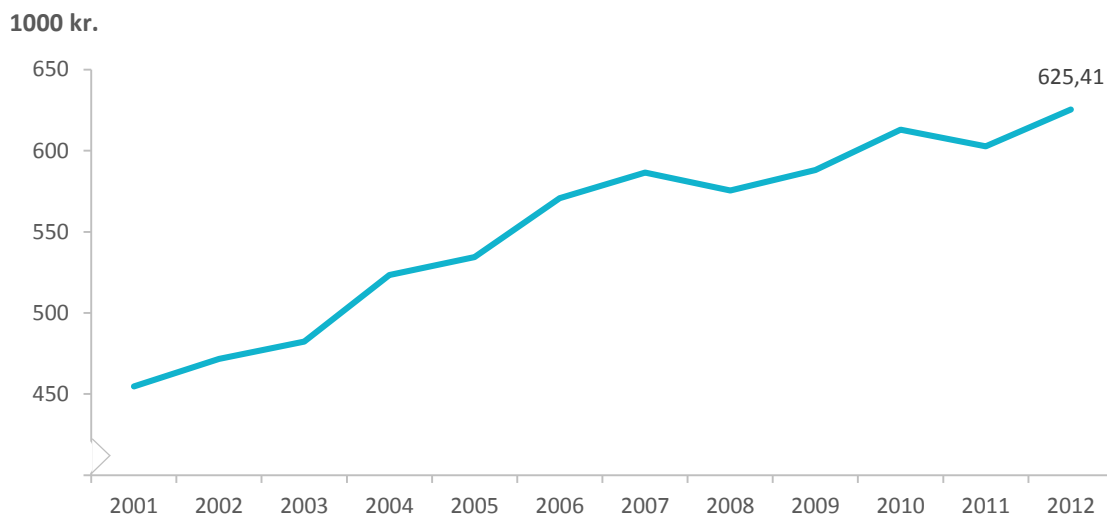
Fra 2001 til 2007 steg værditilvæksten pr. årsværk hvert eneste år. I 2008 faldt værditilvæksten pr. årsværk knap 2 pct. på baggrund af finanskrisen. Siden 2008 er værditilvæksten pr. årsværk samlet set steget til ca. 625.000 kr.

En udfordring ved at anvende værditilvækst pr. årsværk som et udtryk for de ansattes produktivitet er fx, at større priskonkurrence på markedet vil resultere i lavere værditilvækst pr. årsværk, fordi virksomhederne så vil skabe en lavere omsætning ved at sælge det samme antal



ydelse. En forklaring på faldet i værditilvækst pr. årsværk fra 2007 til 2008 og igen fra 2010 til 2011 kan derfor være, at konkurrencen på revisionsmarkedet er skærpet.

**Figur 4: Værditilvæksten per årsværk**



*Værditilvækst pr. årsværk i branchegruppen Revision og bogføring*

*Kilde: Danmarks Statistik / Statistikbanken.dk / REGN14*

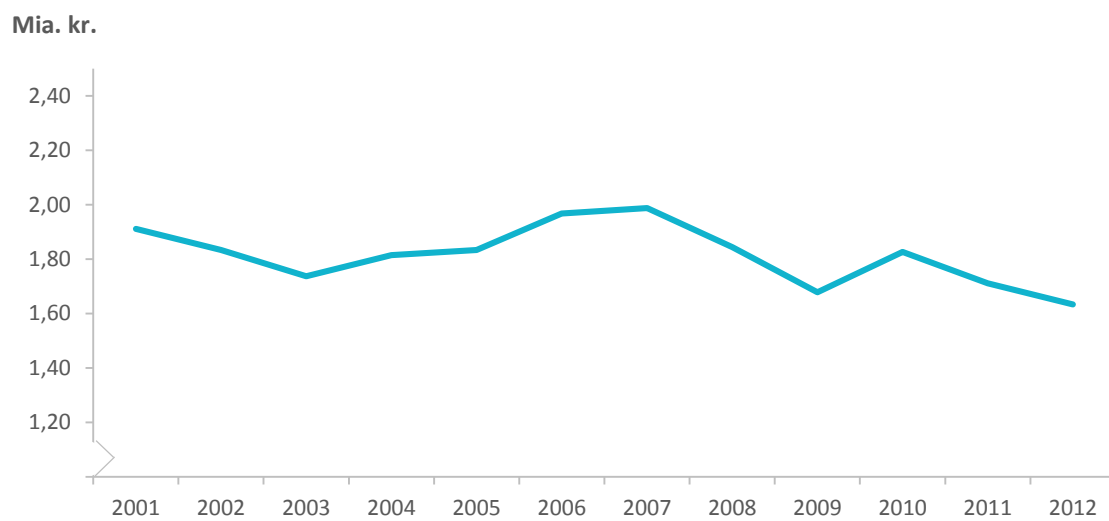
For at se om denne markante stigning i værditilvæksten pr. årsværk i revisorbranchen også kan ses i resultaterne for virksomhederne i branchen, kan der ses på udviklingen i det ordinære resultat for virksomhederne.

Her kan det ses, at finanskrisens udbrud i 2008 har haft stor indflydelse på virksomhedernes ordinære resultater. I 2007 var branchens samlede ordinære resultat på 2 mia. kr., hvilket i 2009 var faldet til 1,7 mia. kr. Branchen har derfor også oplevet de negative konsekvenser af finanskrisen. Generelt har branchen haft svært ved at øge resultatet efter denne nedgang. Dermed skinner udviklingen i værditilvæksten pr. årsværk i revisorbranchen ikke igennem i de ordinære resultater for virksomhederne i branchen.

---

<sup>4</sup> Værditilvækst udgør den del af omsætningen i en virksomhed, som medarbejderne har produceret. Dvs. at omkostninger til vareforbrug og eksternt lønarbejde fratrækkes omsætningen, hvorved værditilvækst pr. årsværk kan beregnes.

**Figur 5: Ordinært resultat**



*Udviklingen i ordinært resultat i branchegruppen Revision og bogføring  
Kilde: Danmarks Statistik / Statistikbanken.dk / REGN1*

## **TEMA: Regnskabsbrugernes og kundernes syn på revisors arbejde**

I løbet af 2014 har en række analyser undersøgt årsrapporternes værdi, revisionens og erklæringerne værdi, samt virksomhedernes syn på revisorerne. Blandt disse er fire analyser, der hver især skildrer forskellige aspekter af revisors arbejde.

### **Analyser fra 2014 om revisors arbejde og betydningen heraf**

*Brugen af årsrapporter fra mindre virksomheder af DAMVAD gennemført for Erhvervsstyrelsen, juni 2014*

*Effekt af ændret revisionspligt for mindre virksomheder af Copenhagen Economics gennemført for FSR – danske revisorer, november 2014*

*Analyse af revisorerklæringer af CBS og FSR – danske revisorer, august 2014*

*FSR: Markedsanalyse af Exometric gennemført for FSR – danske revisorer, august 2014*

### **Årsrapporten er vigtigste informationskilde om virksomhederne**

En analyse af brugen af årsrapporter for mindre virksomheder, som den politiske- og økonomiske konsulentvirksomhed DAMVAD udarbejdede for Erhvervsstyrelsen i sommeren 2014, viser, at en virksomheds årsrapport er den mest betydningsfulde informationskilde om virksomheden.

Interviews med en målgruppe bestående af analytikere, kreditinstitutter, samhandelspartnere og andre virksomheder, myndigheder og investorer resulterede således i, at man i analysen fandt frem til, at årsrapporten både er den mest brugbare og mest værdifulde kilde til information i forbindelse med vurderingen af en virksomhed. Herudover vurderes også personlig kontakt til virksomhedernes ledelse samt virksomhedernes hjemmeside at have stor betydning.

**Figur 6: Brugernes vurdering af en virksomheds informationskilder**

Specifikke værdier for respondenternes angivelse af brug og værdi af forskellige informationskilder samt beregning af betydningen heraf

	Brug	Værdi	Betydning
Årsrapporten	3,84	3,99	7,83
Personlig kontakt til ledelsen	3,10	3,91	7,01
Virksomhedens hjemmeside	3,68	3,10	6,78
Andre informationskilder (herunder fx sociale medier)	2,54	2,47	5,97
Databaser fx Danmarks Statistik, Experian, Bloomberg eller Yahoo Finance	2,46	2,91	5,37
Budgetter og investeringskalkuler fra virksomheden	2,63	3,34	5,20

Kilde: DAMVAD 2014

Note: N = 563-518

Kilde: *Brugen af årsrapporter for mindre virksomheder, DAMVAD 2014, tabel 3.4*

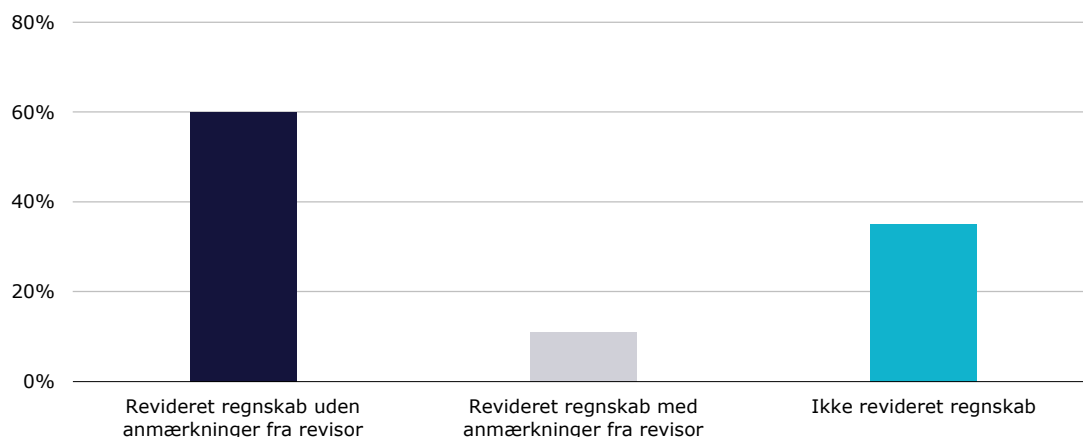
Årsrapporterne er generelt den grundlæggende informationskilde, som er mest troværdig og af højeste kvalitet. Det gælder især de revisionspåtegnede årsrapporter, hvor påtegningen af regnskabsbrugerne tillægges autoritet og blåstemplingsværdi. De gældende regnskabsregler gør det muligt at sammenligne informationer fra årsrapporter på tværs af virksomheder, hvilket tillægges stor værdi.

### **Revisors erklæring har stor betydning for lånemuligheder og vilkår**

Seks ud af ti reviderede selskaber opnår den bedste kreditvurdering, hvis de har fået foretaget en revision uden anmærkninger. Dermed har revision eller mangel på revision af en virksomheds årsrapport har stor betydning for virksomhedens kreditvurdering og låneomkostninger. Det viser en analyse af effekterne af ændret revisionspligt for mindre virksomheder udarbejdet af det økonomiske konsulentfirma Copenhagen Economics for FSR – danske revisorer i efteråret 2014.

En revisionserklæring er afgivet med en høj grad af sikkerhed, og det skinner igennem på en virksomheds kreditvurdering, når dennes årsregnskab er revideret. Det viser en opgørelse fra kreditvurderingsbureauet Experian, som kan konstatere, at der er en klar sammenhæng mellem revision eller et fravalg heraf og en virksomheds kreditvurdering.

**Figur 7: Andel af virksomheder med kreditvurderingen "lav risiko"**



*Kilde: Experian opgørelse fra analyse udarbejdet af Copenhagen Economics  
Baseret på 213.698 regnskaber i regnskabsåret 2012*

Experians opgørelse viser, at seks ud af ti reviderede selskaber opnår den bedste kreditvurdering, hvis de har fået foretaget en revision uden anmærkninger. Hvis en revision har ført til en anmærkning, er det kun én ud af ti af de reviderede selskaber, der opnår kategorien lav risiko. Har selskabet ikke fået revideret sit regnskab, er det kun lidt over en tredjedel af selskaberne, der opnår den bedste rating.

Undersøgelsen viser altså, at markant flere selskaber med et revideret årsregnskab opnår den bedste kreditvurdering i forhold til selskaber uden et revideret årsregnskab.

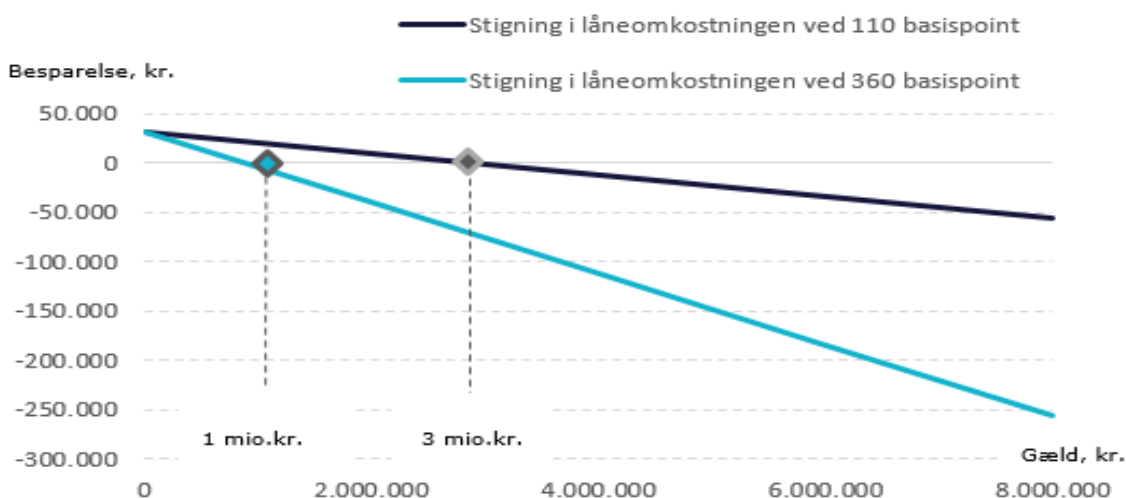
Denne sammenhæng mellem revision og kreditvurdering bakkes også op af flere studier fra eksempelvis Storbritannien og Finland.

Revisionen har desuden en stor indflydelse på et virksomheds muligheder for at opnå finansiering som banklån og på vilkårene for finansieringen. Dette skyldes, at der ved et revideret regnskab er en høj grad af sikkerhed for, at regnskabet giver et retvisende billede af selskabet, hvilket der er en risiko for ikke altid er tilfældet, når revisionen af regnskabet er fravalgt.

Dermed vil fx en bank alt andet lige kræve en højere rente på et lån for at opveje risikoen ved et ikke-revideret regnskab. Altså bidrager revisionen til at holde eksterne låneomkostninger nede.

Copenhagen Economics har fundet frem til, baseret på resultaterne af et finsk studie<sup>5</sup>, at det for danske små og mellemstore virksomheder med en gæld på over 3 mio. kr. ikke kan betale sig at fravælge revision. Det skyldes, at for disse selskaber vil de øgede låneomkostninger, som følge af den manglende revision, overstige besparelsen ved ikke at få foretaget selve revisionen. I nogle tilfælde anslås det, at låneomkostningerne ville kunne stige så meget, at det allerede ved en gæld på over 1 mio. kr. ikke ville kunne betale sig at spare revisionen væk.

**Figur 8: Sparede revisionsudgifter fratrukket stigende låneomkostninger som konsekvens af højere basis point**



Kilde: Copenhagen Economics beregninger baseret på Hyttinen og Väänänen (2004)

### Kunderne efterspørger i høj grad andre erklæringstyper end revision

En af revisorernes fornemmeste opgaver er at erklære sig om danske selskabers årsregnskaber. Revisionspligten i Danmark er af flere omgange blevet lempet således, at mindre selskaber i dag ikke længere har pligt til at lade deres regnskab revidere. Selskaber kan fravælge revision, hvis de to år i træk ikke overstiger to af følgende betingelser: Omsætning på otte millioner kroner, balancesum på fire millioner kroner og 12 ansatte.

En stor del af de virksomheder, som kan fravælge revisionen, vælger dog alligevel at få deres regnskaber revideret. Det skyldes formentligt, at et revideret regnskab sender et positivt signal til omverdenen, letter adgangen til finansiering og kan skabe bedre aftaler med kunder og

<sup>5</sup> Hyttinen og Väänänen (2004) "Mandatory Auditor Choice and Small Firm Finance: Evidence from Finland", discussion paper 950, Research Institute of the Finnish Economy  
I studiet påviser Hyttinen og Väänänen, at revision sænker de eksterne låne-omkostninger med 110-360 basis procentpoint.

leverandører. I andre tilfælde kan det omvendt være virksomhedens interessenter, som kræver at virksomhedens regnskab revideres, hvis de skal indgå et samarbejde med virksomheden.

**Figur 9: Antal selskaber med revision eller udvidet gennemgang**



*Kilde: Experian 2014*

På trods af, at revision skaber værdi for virksomhederne har lempelserne af revisionspligten alligevel medført, at flere og flere selskaber har fravalgt revision. Det betyder, at revisors kerneydelse er under pres, og at revisor muligvis må udbygge sin forretningsmodel til i højere grad at omfatte økonomirådgivning i virksomhederne.

Mellem 2009 og 2013 er antallet af selskaber, som har valgt at få deres regnskab revideret, faldet fra 202.654 selskaber til 156.399. I 2013 har 13.039 selskaber valgt at få foretaget en udvidet gennemgang af sit regnskab, hvilket blev muligt for første gang i 2013. Dermed har 169.438 selskaber valgt at få foretaget en revision eller udvidet gennemgang af deres regnskab i 2013.

Selskaber, som ikke er underlagt revisionspligt, har mulighed for at få foretaget en revision, helt at fravælge revision eller alternativt at få foretaget en udvidet gennemgang, et review af årsregnskabet eller assistance med regnskabsopstillingen.

Udvidet gennemgang, review- eller en erklæring om assistance med opstilling af regnskabet er i modsætning til revision ikke afgivet med en høj grad af sikkerhed.

Blandt de mere end 215.000 offentliggjorte 2013-regnskaber afgav revisorerne en erklæring på knap 198.000 regnskaber ifølge tal fra Experian. I 2013 regnskaberne har revisorerne afgivet

markant flere erklæringer om assistance med opstilling af regnskabet end året før, fra 6.477 i 2012 regnskaberne til 24.088 i 2013 regnskaberne. Samtidig har 13.039 selskaber valgt at få foretaget den nye erklæring om udvidet gennemgang.

**Tabel 2: Fordeling af antal erklæringer på offentliggjorte 2012 og 2013 regnskaber**

	2012	2013
Revision	184.358	156.399
Udvidet gennemgang	-	13.039
Review	3.517	4.172
Assistance	6.477	24.088
Ingen erklæring	19.346	17.766
<b>I alt</b>	<b>213.698</b>	<b>215.464</b>

*Kilde: Experian 2014*

Tallene fra Experian viser altså, at selvom flere virksomheder vælger ikke at få foretaget en revision af deres regnskab, fravælger virksomhederne heller ikke revisor helt. De vælger derimod at få en anden type erklæring fra revisor på deres regnskab.

### **Danske revisorer afgiver cirka 664.000 erklæringer om året**

Revisorerne foretager ud over erklæringer på de offentliggjorte regnskaber en lang række andre typer erklæringer og arbejdsopgaver. Det drejer sig blandt andet om erklæringer om skat, erklæringer om andre regnskabsopgørelser, erklæringer over for offentlige myndigheder mv. En analyse foretaget i samarbejde mellem CBS og FSR – danske revisorer i sommeren 2014, undersøger for første gang udbredelsen af erklæringer, som revisorerne afgiver i løbet af året.

Baseret på en spørgeskemaundersøgelse blandt 588 revisorer skønner CBS og FSR – dansk revisorer, at de revisorer, som er medlemmer af FSR – danske revisorer, i alt afgiver ca. 664.000 erklæringer om året, hvoraf ca. 352.000 er erklæringer om årsregnskaber og ca. 312.000 andre erklæringer. Langt de fleste af disse erklæringer bliver afgivet for private erhvervsdrivende virksomheder.



**Tabel 3: Antal erklæringer afgivet for medlemmer af FSR – danske revisorer**

	I alt	Pr. medlem
<b>Private erhvervsdrivende virksomheder</b>		
Erklæringer om årsregnskaber	334.285	115.4
Andre erklæringer	297.607	102.8
<b>Det kommunale område</b>		
Erklæringer om årsregnskaber	3.323	1.2
Andre erklæringer	6.799	2.4
<b>Private fonde og foreninger</b>		
Erklæringer om årsregnskaber	13.906	4.8
Andre erklæringer	8.188	2.8
	<b>664.108</b>	<b>229.4</b>

*Kilde: Analyse af revisorerklæringer, CBS og FSR – danske revisorer, august 2014*

Analysen fra CBS og FSR – danske revisorer viser, at revisorerne afgiver erklæringer om markant flere årsregnskaber, end antallet af regnskaber der er offentlig tilgængelige. Samtidig foretager revisorerne en lang række opgaver for virksomheder, kommuner, fonde og foreninger mv., som ikke kommer til offentlighedens kendskab.

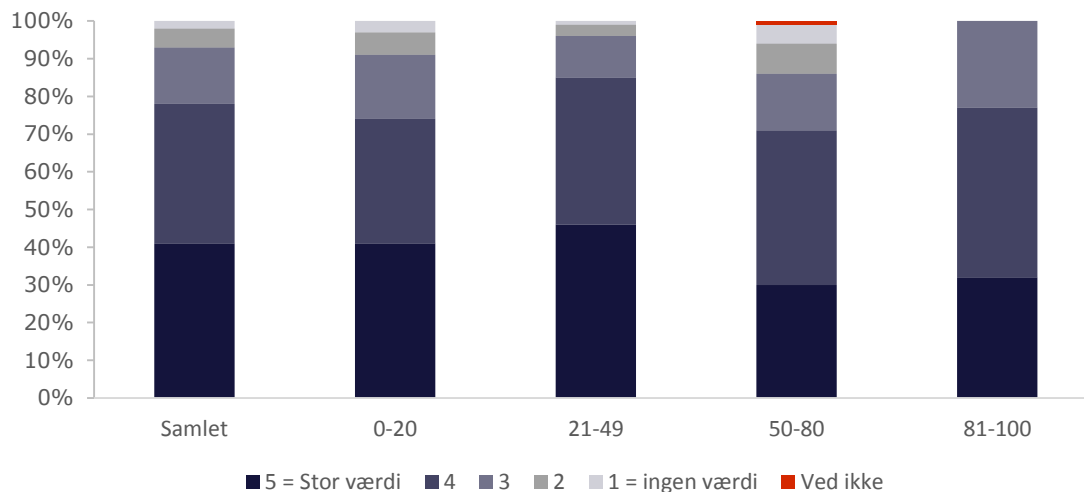
### **Revisorens kompetencer har stor værdi for virksomhederne**

Virksomhedsledelserne anser det for særdeles vigtigt at have adgang til revisorens kompetencer. Det gælder både mindre virksomheder med mellem 0-20 ansatte helt op til de større virksomheder med mellem 81-100 ansatte. Det viser en markedsanalyse om revisorbranchen foretaget af Exometric for FSR – danske revisorer.

Revisorerne har en unik position i dansk erhvervsliv som offentlighedens tillidsrepræsentanter. Denne position opnår revisorerne, fordi de optræder som en uafhængig tredjepart, når virksomhedernes regnskaber revideres. Det betyder, at revisor sikrer troværdighed og tillid til informationen i regnskabet til gavn for virksomhedernes kunder, leverandører, banker og myndighederne – og dermed også for virksomhederne selv, som via revision kan opnå bedre samarbejdsvilkår med sine interessenter. Derfor anser ledelserne også adgangen til revisors kompetencer for særdeles vigtig for deres virksomheder.

På en skala mellem 1-5, hvor 1 = Ingen værdi og 5 = Stor værdi, giver samlet knap 4 ud af 5 (78 pct.) af virksomhedsledere enten 5 eller 4. I modsætning svarer kun mellem 0 og 5 pct. af lederne i virksomhederne, at adgang til revisors kompetencer ingen værdi har.

**Figur 10: I hvilken grad er det vigtigt for din virksomhed at have adgang til revisorens kompetencer?**



Kilde: FSR: Markedsanalyse af Exometric, august 2014

### **Rådgivning i forhold til skat, moms og afgifter har stor værdi for virksomhederne**

I analysen foretaget af Exometric anser flest ledere, at rådgivning i forhold til skat, moms og afgifter, rådgivning i forbindelse med køb eller salg af virksomhed samt ejer- eller generationsskifte kunne være værdifulde ydelser for virksomhederne.

Foruden at revisor nyder stor tillid hos virksomhederne medfører den indsigt, som revisor opnår om virksomhedens økonomi via sin revision af regnskaberne, at revisor er den foretrukne økonomirådgiver. Dette gør revisor til en oplagt kandidat til at rådgive om forhold, der er af en meget kompleks økonomisk karakter eller på anden vis kræver dyb indsigt i en virksomheds økonomiske tilstand.

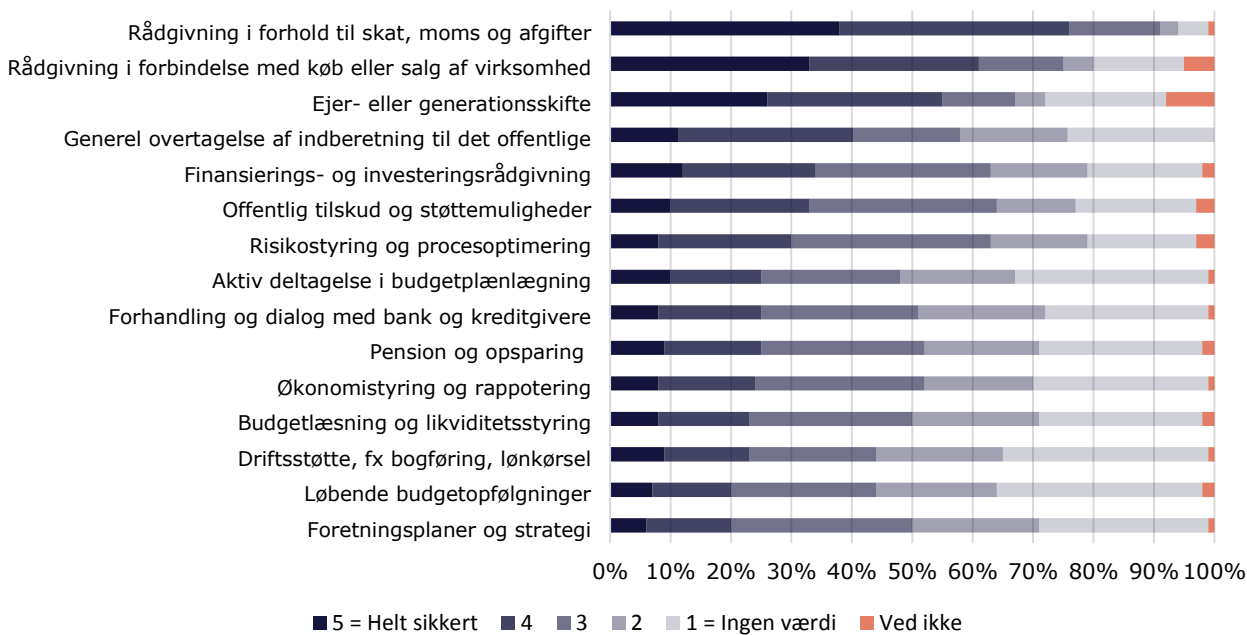
Virksomhedsledernes efterspørgsel efter rådgivning i forhold til skat, moms og afgifter, køb eller salg af virksomhed samt ejer- eller generationsskifte giver dermed en indikation af, at revisorerne også i fremtiden kan skabe værdi for de danske virksomheder i form af andre typer arbejdsopgaver ud over revisionen.

Lederne i analysen er blevet bedt om at vurdere, hvilke ydelser de mener kunne være af værdi for deres virksomhed.

På en skala fra 1 til 5, hvor 1=Ingen værdi og 5=Helt sikkert er det især rådgivning i forhold til skat, moms og afgifter, lederne vurderer har stor værdi for deres virksomhed. Således har 76

pct. af lederne i analysen svarede enten 5 eller 4. I toppen af skalaen findes også rådgivning i forbindelse med køb eller salg af virksomhed samt ejer- eller generationsskifte. Her svarer henholdsvis 61 og 55 pct. af lederne enten 5 eller 4.

**Figur 11: I hvor høj grad, du mener at følgende ydelser kunne være af værdi for din virksomhed?**



Kilde: FSR: Markedsanalyse af Exometric, august 2014